



ФЕДЕРАЛЬНАЯ СЛУЖБА
ГОСУДАРСТВЕННОЙ СТАТИСТИКИ

Перевозка пассажиров автомобильным транспортом



январь 2023 года



ФЕДЕРАЛЬНАЯ СЛУЖБА
ГОСУДАРСТВЕННОЙ СТАТИСТИКИ

Перевозка пассажиров автомобильным транспортом

январь 2023 года

- 01 Перевозка пассажиров нарастающим итогом
- 02 Перевозка пассажиров по месяцам
- 03 Динамика перевозки пассажиров в % к предыдущему месяцу
- 04 Динамика перевозки пассажиров в % к соответствующему периоду прошлого года
- 05 Динамика перевозки пассажиров по г. Волгограду в % к предыдущему месяцу





ФЕДЕРАЛЬНАЯ СЛУЖБА
ГОСУДАРСТВЕННОЙ СТАТИСТИКИ

Перевозка пассажиров автомобильным транспортом

январь 2023 года

- 06 Пассажирооборот
нарастающим итогом
- 07 Пассажирооборот
по месяцам
- 08 Динамика пассажирооборота
в % к предыдущему месяцу
- 09 Динамика пассажирооборота
в % к соответствующему периоду прошлого года
- 10 Динамика пассажирооборота по г. Волгограду
в % к предыдущему месяцу





ПЕРЕВОЗКА ПАССАЖИРОВ*

млн человек

Январь

2023 год

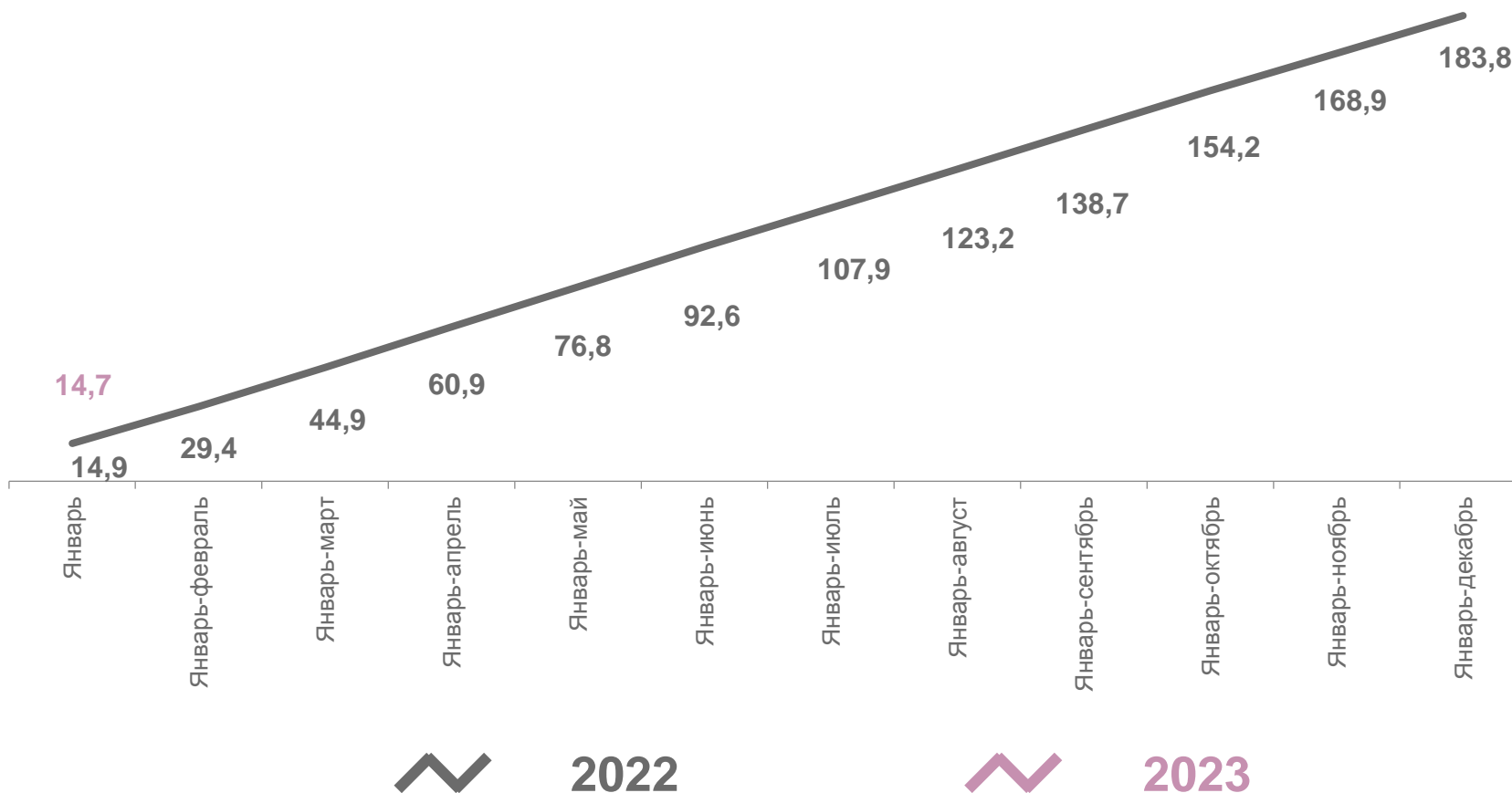
млн человек

14,7

2022 год

млн человек

14,9



* Автобусами по маршрутам регулярных перевозок.





ПЕРЕВОЗКА ПАССАЖИРОВ*

млн человек

Январь

2023 год

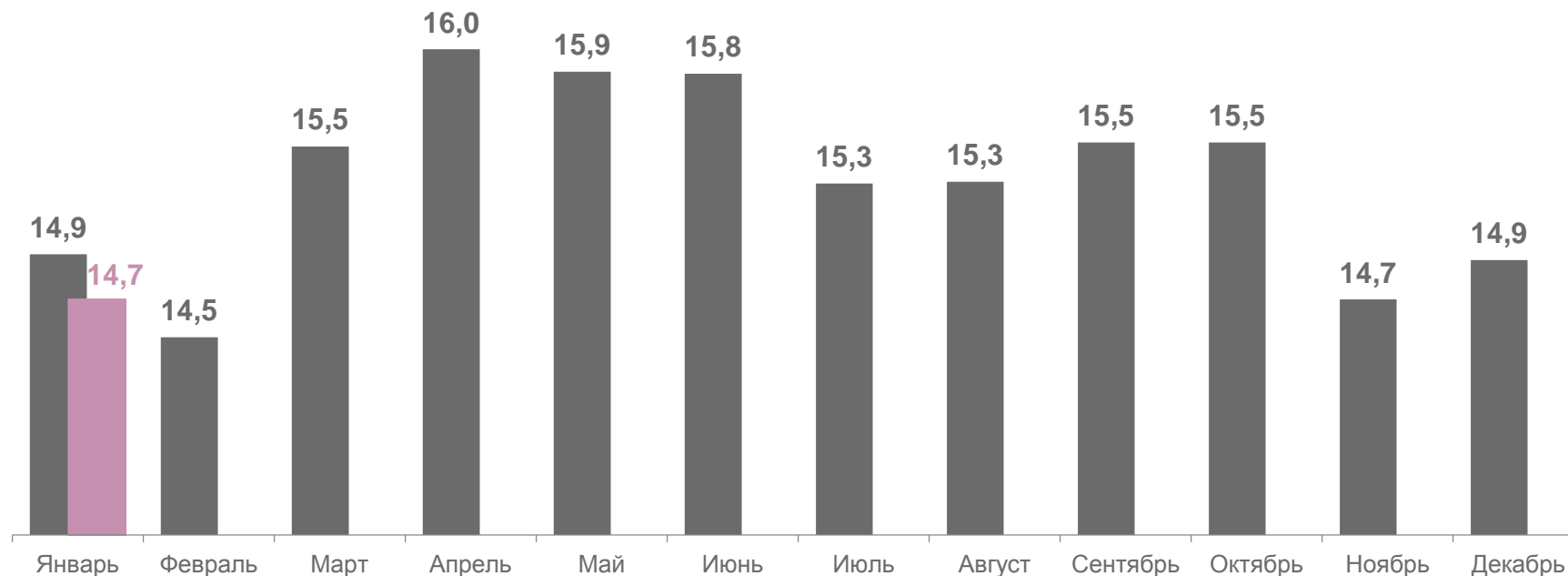
млн человек

14,7

2022 год

млн человек

14,9



2022



2023



* Автобусами по маршрутам регулярных перевозок.



ДИНАМИКА ПЕРЕВОЗКИ ПАССАЖИРОВ*

в % к предыдущему месяцу

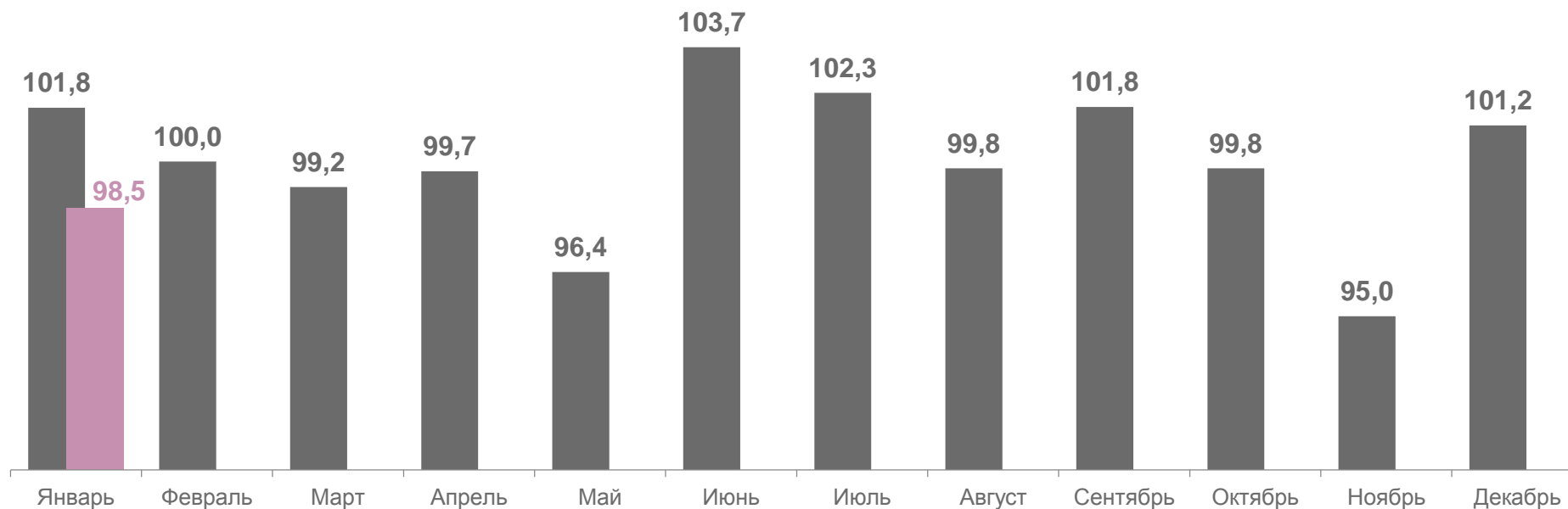
К декабрю

2023 год

98,5%

2022 год

101,8%



2022



2023



* Автобусами по маршрутам регулярных перевозок.



ДИНАМИКА ПЕРЕВОЗКИ ПАССАЖИРОВ*

в % к соответствующему периоду прошлого года

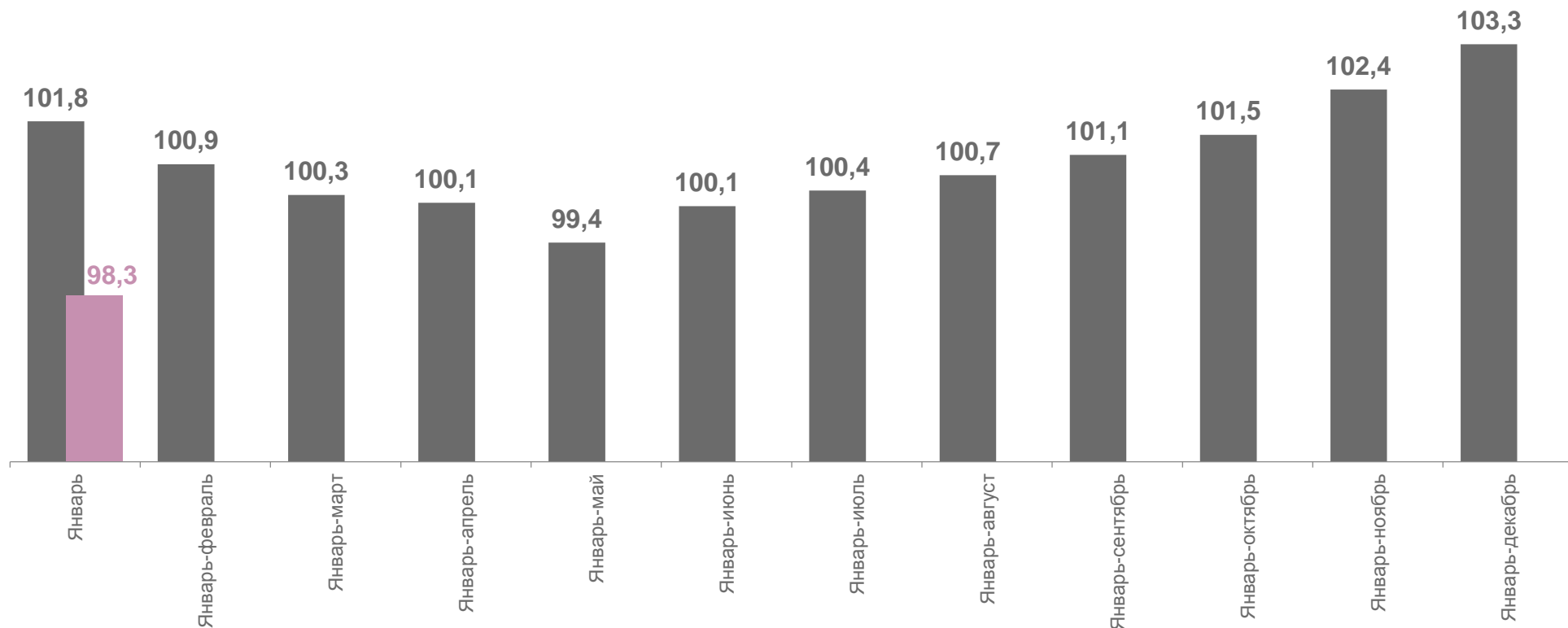
К январю

2023 год

98,3%

2022 год

101,8%



2022



2023



* Автобусами по маршрутам регулярных перевозок.



ДИНАМИКА ПЕРЕВОЗКИ ПАССАЖИРОВ ПО Г. ВОЛГОГРАДУ*

в % к предыдущему месяцу

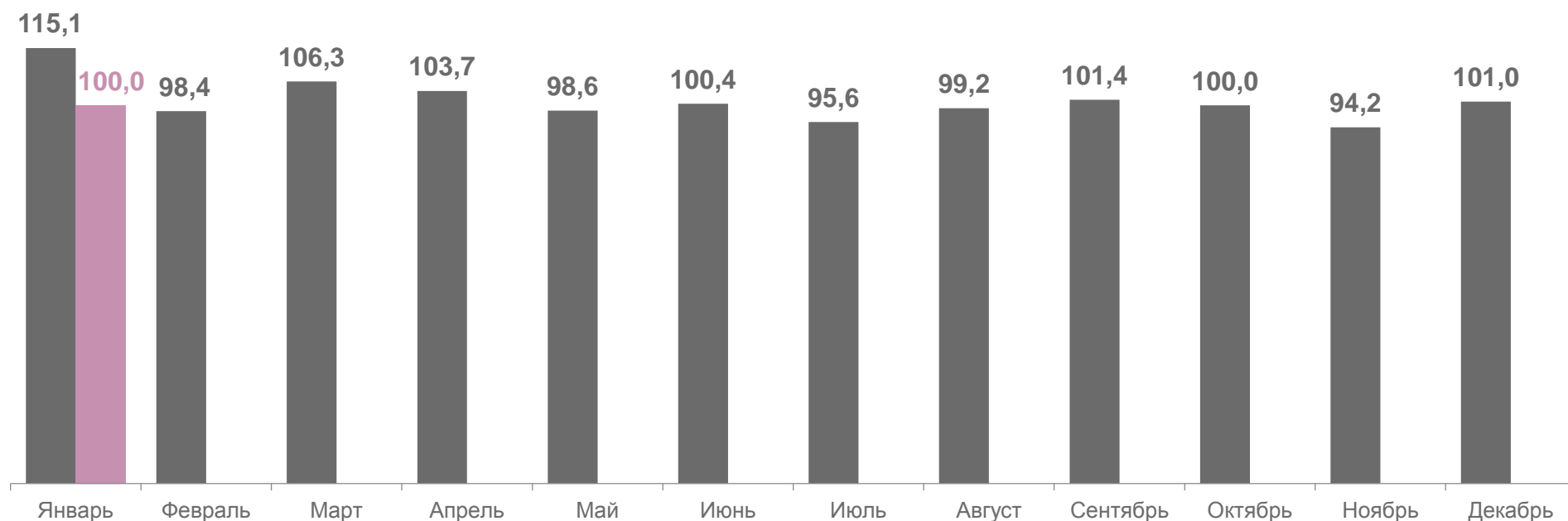
К декабрю

2023 год

100,0%

2022 год

115,1%



2022



2023



* Автобусами по маршрутам регулярных перевозок.



ПАССАЖИРООБОРОТ*

млн пасс. км

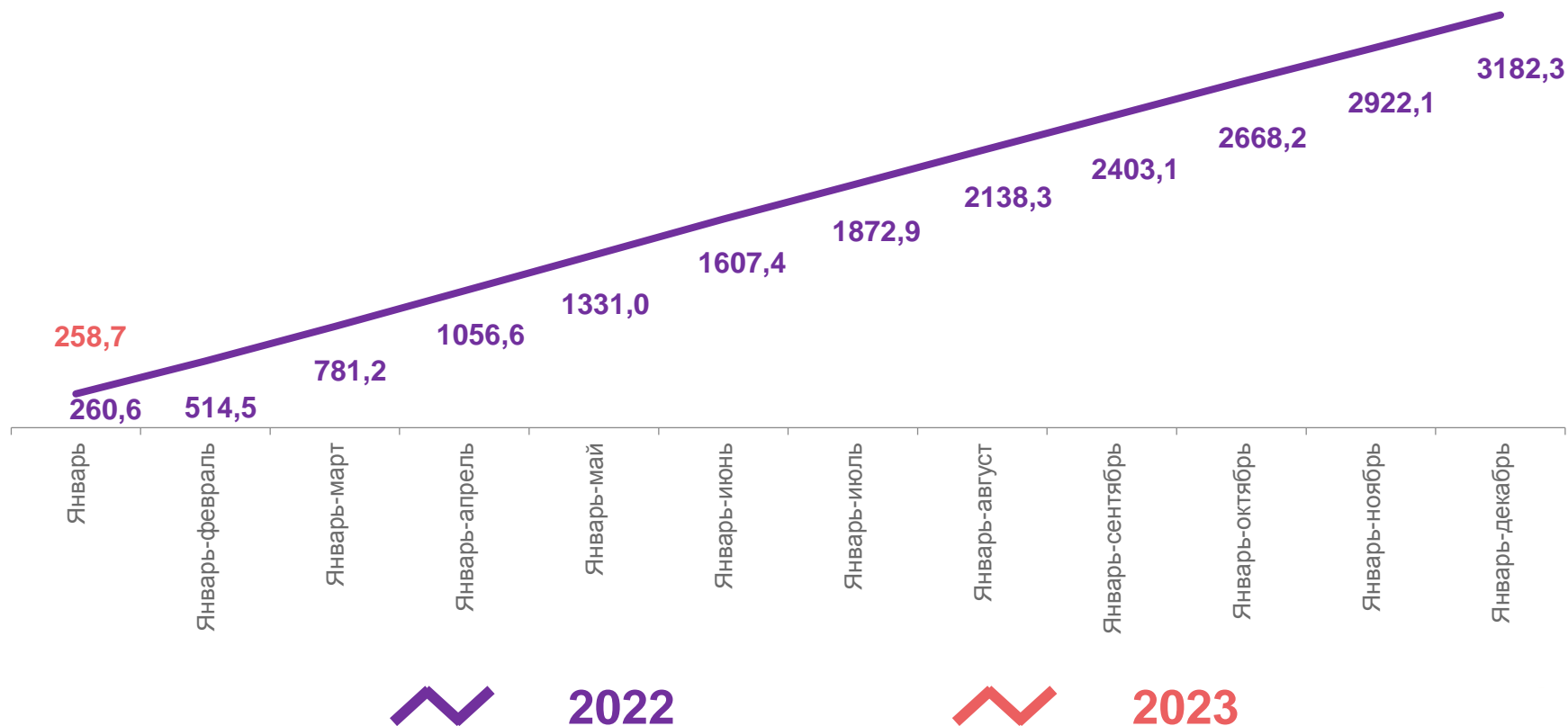
Январь

2023 год

млн пасс. км
258,7

2022 год

млн пасс. км
260,6



* Автобусов по маршрутам регулярных перевозок.





ПАССАЖИРООБОРОТ*

млн пасс. км

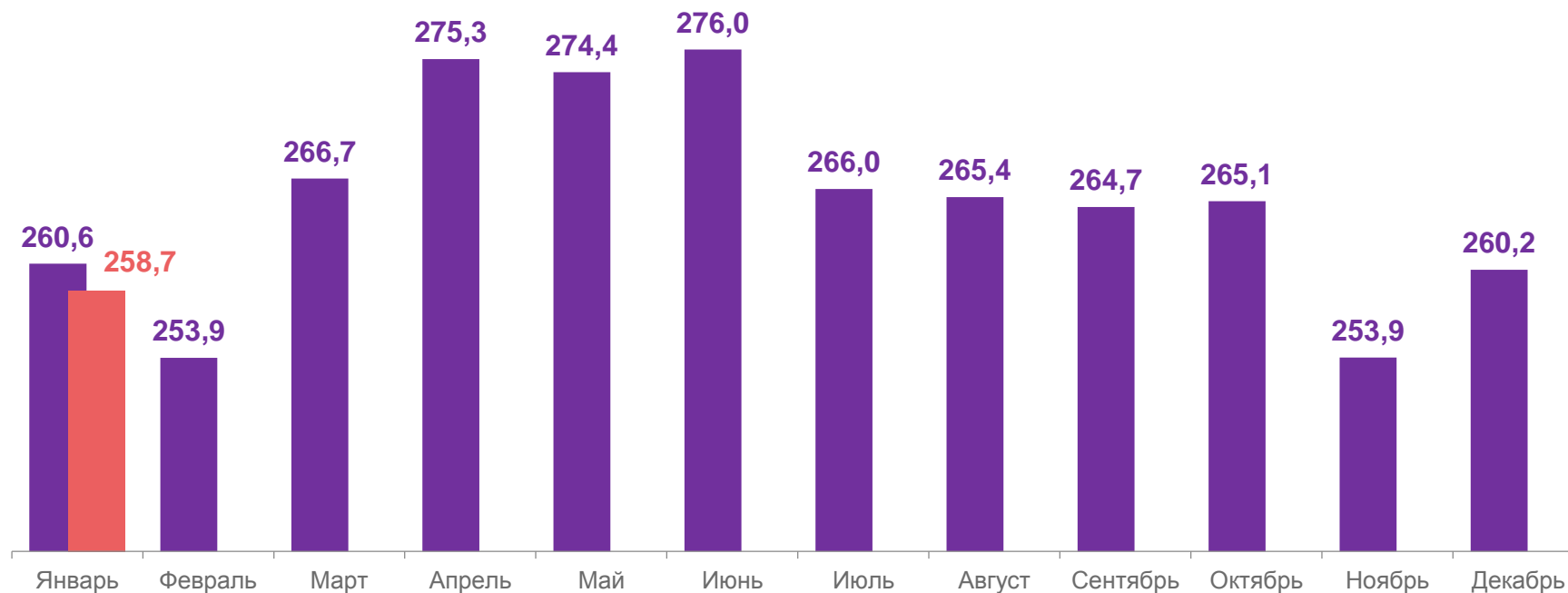
Январь

2023 год

млн пасс. км
258,7

2022 год

млн пасс. км
260,6



2022



2023



* Автобусов по маршрутам регулярных перевозок.



ДИНАМИКА ПАССАЖИРООБОРОТА*

в % к предыдущему месяцу

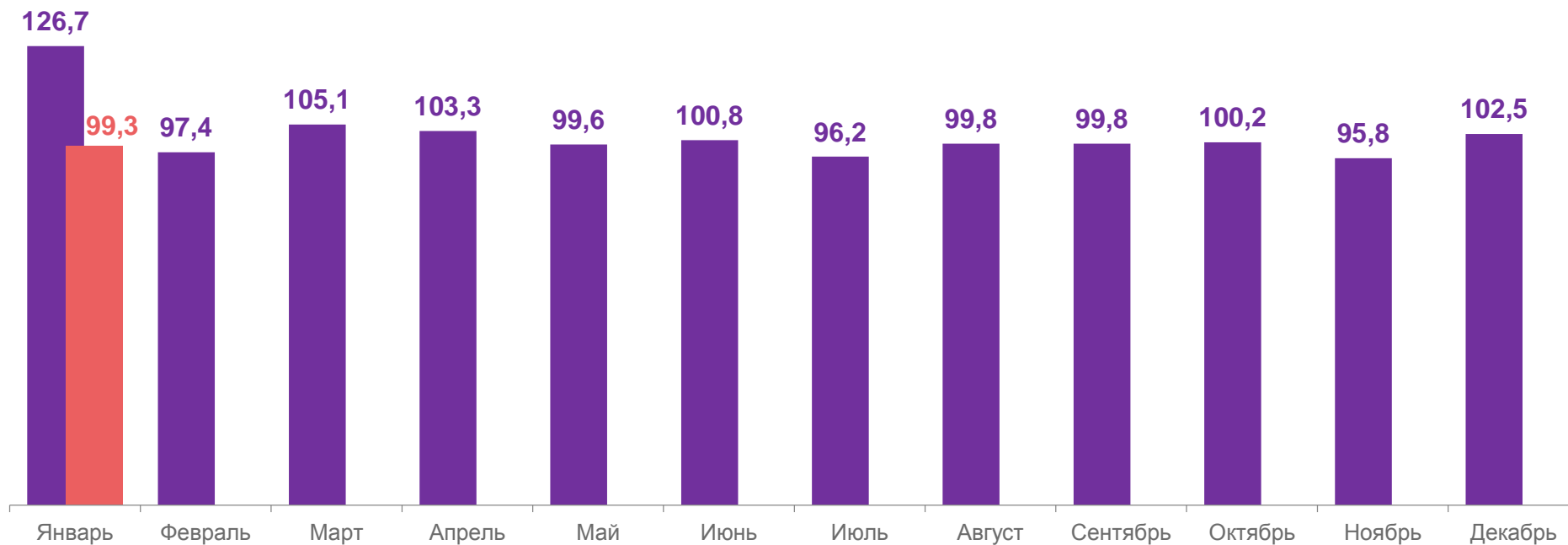
К декабрю

2023 год

99,3%

2022 год

126,7%



2022



2023

* Автобусов по маршрутам регулярных перевозок.





ДИНАМИКА ПАССАЖИРООБОРОТА*

в % к соответствующему месяцу прошлого года

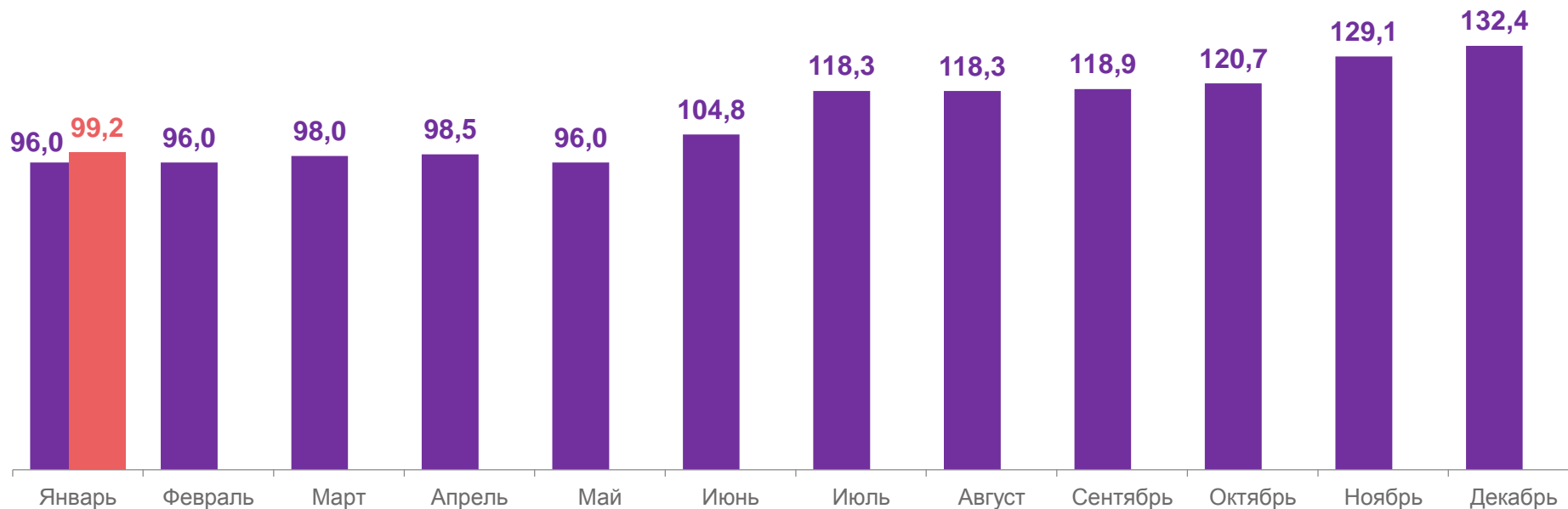
К январю

2023 год

99,2%

2022 год

96,0%



2022



2023

* Автобусов по маршрутам регулярных перевозок.





ДИНАМИКА ПАССАЖИРООБОРОТА ПО Г. ВОЛГОГРАДУ*

в % к соответствующему периоду прошлого года

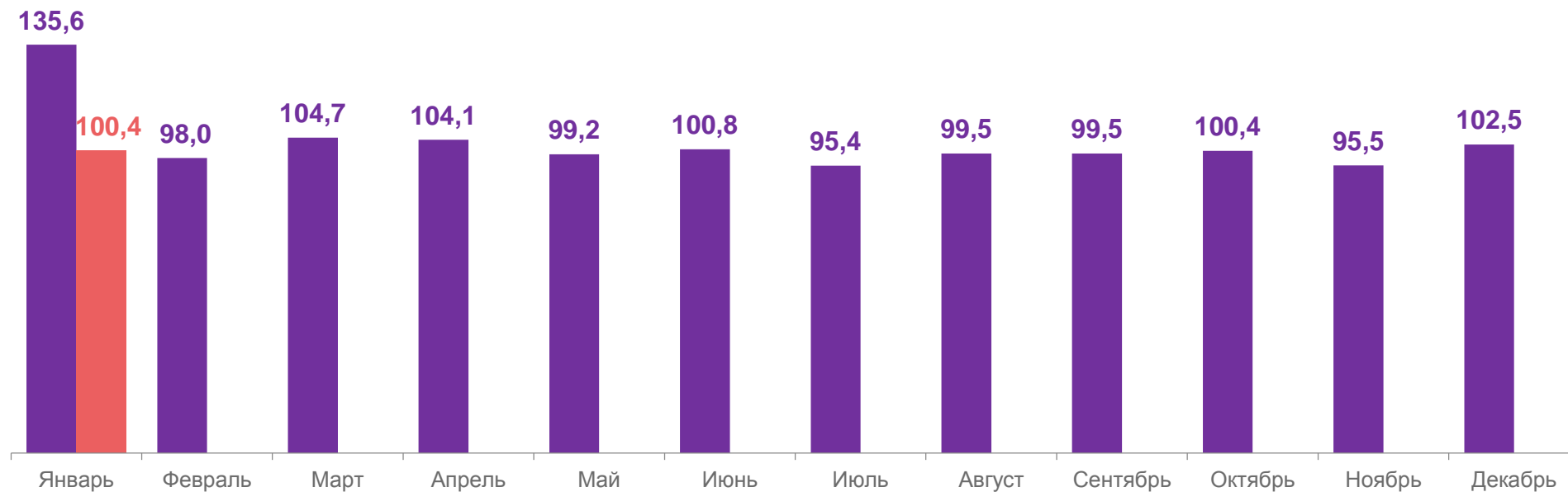
К январю

2023 год

100,4%

2022 год

135,6%



2022



2023



* Автобусов по маршрутам регулярных перевозок.